

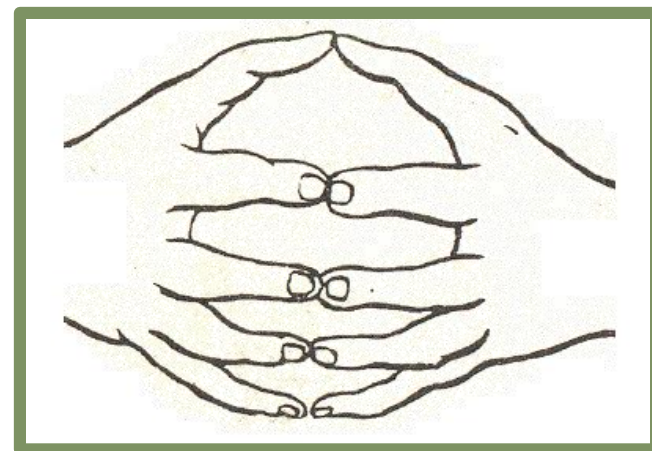
Играем пальчиками
и развиваем речь





ШАРИК

**Надуваем быстро шарик.
Он становится большой.
Вдруг шар лопнул,
воздух вышел –
Стал он тонкий и худой.**



**Все пальчики обеих рук в «щепотке» и соприкасаются кончиками.
В этом положении дуем на них, при этом пальчики принимают форму шара.
Воздух «выходит» и пальчики принимают исходное положение.**



Зайка и барабан

**Зайка взял свой барабан
И ударил: «Трам – там - там».**



Пальчики в кулачок. Указательный и средний пальцы вверх, они прижаты.
Безымянным и мизинцем стучит по большому пальцу.




Зайкины уши

**Ушки длинные у зайки,
Из кустов они торчат.
Он и прыгает и скачет,
Веселит своих зайчат.**

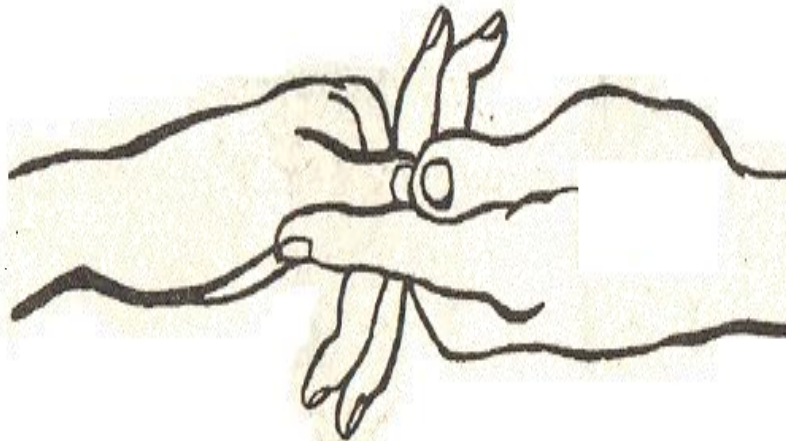


Пальчики в кулачок. Выставить вверх указательный пальцы.
Ими шевелить в стороны



Зайка и зеркало

**Зайка в зеркало глядит.
И ушами шевелит.**



Делаем «козу» левой ладонью, сверху накладываем правую ладонь с такой же комбинацией. Выставить вверх и вниз средние и безымянные пальцы и двигать ими в противоположные стороны



Петушок

**Петушок стоит весь
яркий,
Гребешок он чистит
лапкой.**



Ладонь вверх указательный палец опирается на большой.
Остальные пальцы растопырены в стороны и подняты
вверх.



Осы

**Осы любят сладкое,
к сладкому летят.
И укусят осы, если
захотят**



Выставить средний палец, зажать его между указательным и безымянным
вращать им в разные стороны.



Жук



**Жук летит,
Жук жужжит,
И усами шевелит.**

Пальчики в кулачок.
Указательный и мизинец разведены в стороны,
ребенок шевелит ими.



Птичка



**Пальчик – головка,
Крылышки – ладошка.**

Ладони повернуты к себе, большие пальцы выпрямлены от себя и переплетены (как бы цепляются друг за дружку), большие пальцы - головка, остальные сомкнутые пальцы - крылья. Помахать ими.



Филин

**Сидит филин на суку
И кричит: «Бу – бу
– бу – бу!»**



Руки в кулачок, прижаты, большие пальчики - вверх (ушки), указательные пальцы вместе; они выставлены на вас, (нос).




Волк и лиса



**Серый волк бежит по лесу,
А за ним бежит лиса.
Поднялись у них трубою
Два пушистеньких хвост**

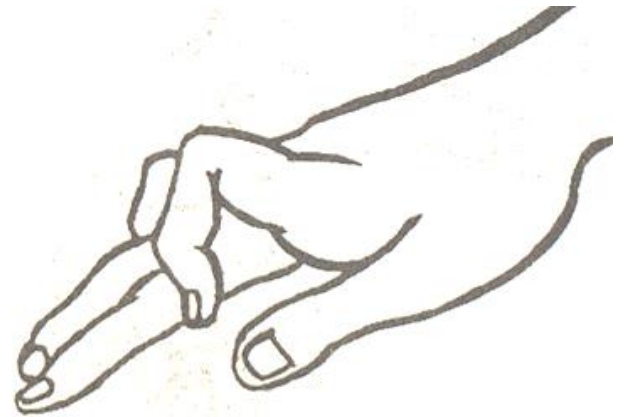


Волк. Делаем «пароходик», большие пальцы разводим в стороны. Указательные пальцы сгибаются внутрь ладоней и образуют лоб, а остальные в виде «лодочки» - верхнюю и нижнюю челюсти.
Лиса. Выполняем то же самое, но внутрь ладони сгибаем еще мизинцы, чтобы мордочка у лисы была острее. Большие пальцы чуть сгибаем. Одна фигурка вытекает из другой.



Крокодил

**Крокодил плывёт по речке,
Выпучив свои глаза.
Он зелёный весь, как тина,
От макушки до хвоста.**



Ладонь выставлена вперед горизонтально (параллельно полу).
Большой палец под ладонью. Указательный и мизинец согнуты (глаза) и прижаты соответственно к среднему и безымянному.

СПАСИБО ЗА ВНИМАНИЕ!!!
ЗАНИМАЙТЕСЬ, РАЗВИВАЙТЕСЬ!!!
УДАЧИ!!!

